

# ΚΟΥΖΙΝΑ

---

Κουζίνες, Βραστήρες, Φριτέζες, Πλατό, Ανατρεπόμενα,  
HOTMIXPro, Ασιατική κουζίνα, Αφυγραντήρες τροφίμων,  
Vacuum-Sous vide Τροχήλατοι θάλαμοι-Banquet,  
Μπαίν-μαρι, Σαλαμάνδρες, Θερμαντικά,  
Ουδέτερα ερμάρια, Λιποσυλλέκτες, Λουκουμαδιέρες.



ΕΠΙΒΛΗΤΙΚΟ ΚΑΙ ΑΝΘΡΩΠΙΝΟ ΠΡΑΚΤΙΚΑ,

ΕΠΕΙΔΗ Η ΣΧΕΣΗ ΜΕ ΤΟ ΦΑΓΗΤΟ  
ΕΙΝΑΙ ΑΝΘΡΩΠΙΝΗ ΚΑΙ  
ΓΕΜΑΤΗ ΔΗΜΙΟΥΡΓΙΚΟ ΔΥΝΑΜΙΚΟ.



# ΚΟΥΖΙΝΕΣ ΗΛΕΚΤΡΙΚΕΣ



## **E6P2B**

Ηλεκτρική, 2 εστιών διαμέτρου Ø18cm.  
Διαστάσεις: 30x60x29cm



## **E7P2B**

Ηλεκτρική, 2 εστιών διαμέτρου Ø22cm.  
Διαστάσεις: 40x70x29cm



## **E6P4B**

Ηλεκτρική, 4 εστιών διαμέτρου Ø18cm.  
Διαστάσεις: 60x60x29cm



## **E7P4B**

Ηλεκτρική, 4 εστιών διαμέτρου Ø22cm.  
Διαστάσεις: 80x70x29cm



## **E7P4+FE**

Ηλεκτρική, 4 εστιών διαμέτρου Ø22cm,  
φούρνος convection GN1/1 (53x33cm).  
Διαστάσεις: 80x70x90cm



## **E7PQ4+FE**

Ηλεκτρική, 4 τετράγωνων εστιών 22x22cm,  
φούρνος στατικός GN2/1 (53x65cm).  
Διαστάσεις: 80x70x90cm



## **E9PQ4+FE**

Ηλεκτρική, 4 τετράγωνων εστιών 30x30cm,  
φούρνος στατικός GN2/1 (53x65cm).  
Διαστάσεις: 80x90x90cm

# INFRARED & INDUCTION

Κεραμική επιφάνεια εστιών πάχους 6mm με χαραγμένες οριοθετήσεις, των εστιών θέρμανσης. Μείωση στην κατανάλωση έως 30%.

INFRARED: Απευθείας ταχεία θέρμανση μόνο στην επιφάνεια του σκεύους.

INDUCTION: Η εστία ψησίματος ενεργοποιείται μόνο όταν έρθει σε επαφή με το κατάλληλο σκεύος.

\* Τα μοντέλα της σειρά S900 διατίθενται και induction με ισχύς 5 και 7Kw.



### **E7P2B/IND**

Ηλεκτρική, 2 εστίες Induction, 2x3,5Kw.  
Διαστάσεις: 40x70x29cm

### **E7P2B/VTR**

Ηλεκτρική, 2 εστίες Infrared, 2x3,2Kw.  
Διαστάσεις: 40x70x29cm



### **SE7P2PB/IND**

Ηλεκτρική, 2 εστίες Induction, 2x5Kw.  
Διαστάσεις: 40x73x29cm

### **LXE9P2P/VTR\***

Ηλεκτρική, 2 εστίες Infrared, 2x4Kw.  
Διαστάσεις: 40x90x30cm



### **E7P4B/IND**

Ηλεκτρική, 4 εστίες Induction, 4x3,5Kw.  
Διαστάσεις: 80x70x29cm

### **E7P4B/VTR**

Ηλεκτρική, 4 κεραμικές εστίες Infrared, 4x3,2Kw.  
Διαστάσεις: 80x70x29cm



### **SE7P4PB/IND**

Ηλεκτρική, 4 εστίες Induction, 2x5Kw.  
Διαστάσεις: 80x73x29cm

### **LXE9P4P/VTR\***

Ηλεκτρική, 4 εστίες Infrared, 2x4Kw.  
Διαστάσεις: 80x90x30cm



### **E7P2M/VTR**

Ηλεκτρική, 2 κεραμικές εστίες Infrared, 2x3,2Kw.  
Διαστάσεις: 40x70x90cm

### **E9P2MP/VTR**

Ηλεκτρική, 2 κεραμικές εστίες Infrared, 2x4Kw.  
Διαστάσεις: 40x90x90cm



### **SE7P2PM/IND**

Ηλεκτρική, 2 εστίες Induction, 2x5Kw.  
Διαστάσεις: 40x73x90cm

### **SE9P2MP/VTR\***

Ηλεκτρική, 2 εστίες Infrared, 2x4Kw.  
Διαστάσεις: 40x90x90cm



**E7P4M/VTR**

Ηλεκτρική, 4 κεραμικές εστίες Infrared, 4x3,2Kw.

Διαστάσεις: 80x70x90cm



**SE7P4PM/IND**

Ηλεκτρική, 4 εστίες Induction, 4x5Kw.

Διαστάσεις: 80x73x90cm

**E9P4MP/VTR**

Ηλεκτρική, 4 κεραμικές εστίες Infrared, 4x4Kw.

Διαστάσεις: 80x90x90cm

**SE9P4MP/VTR\***

Ηλεκτρική, 4 εστίες Infrared, 4x4Kw.

Διαστάσεις: 80x90x90cm

## INDUCTION ΜΕ ΚΕΡΑΜΙΚΗ ΕΠΙΦΑΝΕΙΑ



**NATASCHA**

Induction εστία, 10 διαβαθμίσεις της ισχύς και της θερμοκρασίας.

Διαστάσεις: 34x44x12,5cm



**MARLENE**

Induction εστία, 10 διαβαθμίσεις της ισχύς και της θερμοκρασίας.

Διαστάσεις: 44x54x13cm



**LILLY**

Induction εστία, 10 διαβαθμίσεις της ισχύς και της θερμοκρασίας.

Διαστάσεις: 40x52,5x18cm




**ANITA**

Induction εστία, 10 διαβαθμίσεις της ισχύς και της θερμοκρασίας.

Διαστάσεις: 40x70x14cm

# ΚΟΥΖΙΝΕΣ ΑΕΡΙΟΥ



▲ ΔΙΠΛΗ κορώνα 7Kw



▲ ΔΙΠΛΗ κορώνα 12Kw



▲ Κορώνα 2 ΣΕΙΡΕΣ φλόγας 10Kw

7 Kw	7 Kw	&	3,5 Kw	7 Kw
------	------	---	--------	------



🔥 **G6F2BP6, G6F2BH6**  
Αερίου, 2 εστιών διπλή κορώνα.  
Διαστάσεις: 60x60x29cm

12 Kw	12 Kw	12 Kw	&	12 Kw	7 Kw	12 Kw
-------	-------	-------	---	-------	------	-------



🔥 **G6F3BP12, G6F3BH12**  
Αερίου, 3 εστιών διπλή κορώνα.  
Διαστάσεις: 120x60x29cm

7 Kw	7 Kw	&	3,5 Kw	7 Kw
------	------	---	--------	------



🔥 **G7F2B / G7F2BP**  
Αερίου, 2 εστιών διπλή κορώνα.  
Διαστάσεις: 40x70x29cm

7 Kw	3,5 Kw	7 Kw	7 Kw	&	7 Kw	7 Kw
3,5 Kw	7 Kw	7 Kw	7 Kw			



🔥 **G7F4B / G7F4BP**  
Αερίου, 4 εστιών διπλή κορώνα.  
Διαστάσεις: 80x70x29cm

7 Kw	3,5 Kw	7 Kw	&	7 Kw	7 Kw	7 Kw
3,5 Kw	7 Kw	3,5 Kw		7 Kw	7 Kw	7 Kw



🔥 **G7F6B / G7F6BP**  
Αερίου, 6 εστιών διπλή κορώνα.  
Διαστάσεις: 120x70x29cm

10 Kw	
10 Kw	



🔥 **G7F2B-TK**  
Αερίου, 2 εστιών.  
Διαστάσεις: 40x70x29cm

10 Kw	10 Kw
10 Kw	10 Kw



🔥 **G7F4B-TK**  
Αερίου, 4 εστιών.  
Διαστάσεις: 80x70x29cm

10 Kw	10 Kw	10 Kw
10 Kw	10 Kw	10 Kw



🔥 **G7F6B-TK**  
Αερίου 6 εστιών.  
Διαστάσεις: 120x70x29cm



Οι κουζίνες σειράς S700 & S900 SG7F2B, SG7F4B, LXG9F2PS, LXG9F2PSP LXG9F4PS, LXG9F4PSP φέρουν καυστήρες υψηλής απόδοσης με 3 σειρές φλόγας, μείωση στην κατανάλωση έως 30%.

12 Kw	12 Kw
7 Kw	12 Kw

&



**G9F2B / G9F2BP**  
Αερίου, 2 εστιών διπλή κορώνα.  
Διαστάσεις: 40x90x29cm

12 Kw	12 Kw	12 Kw	12 Kw
7 Kw	3,5 Kw	12 Kw	12 Kw

&



**G9F4B / G9F4BP**  
Αερίου, 4 εστιών διπλή κορώνα.  
Διαστάσεις: 80x90x29cm

7 Kw	3,5 Kw	7 Kw	12 Kw	12 Kw	12 Kw
3,5 Kw	7 Kw	3,5 Kw	12 Kw	12 Kw	12 Kw

&



**G9F6B / G9F6BP**  
Αερίου, 6 εστιών διπλή κορώνα.  
Διαστάσεις: 120x90x29cm

6 Kw
6 Kw



**SG7F2B**  
Αερίου, 2 εστιών με 3 σειρές φλόγας.  
Διαστάσεις: 40x73x28cm

6 Kw	6 Kw
6 Kw	6 Kw



**SG7F4B**  
Αερίου, 4 εστιών με 3 σειρές φλόγας.  
Διαστάσεις: 80x73x28cm

10 Kw	10 Kw
6 Kw	10 Kw

&



**LXG9F2PS, LXG9F2PSP**  
Αερίου, 2 εστιών με 3 σειρές φλόγας.  
Διαστάσεις: 40x90x30cm

6 Kw	10 Kw	10 Kw	10 Kw
6 Kw	6 Kw	10 Kw	10 Kw

&



**LXG9F4PS, LXG9F4PSP**  
Αερίου, 4 εστιών με 3 σειρές φλόγας.  
Διαστάσεις: 80x90x30cm

12 Kw	7 Kw	12 Kw	12 Kw	12 Kw	12 Kw
-------	------	-------	-------	-------	-------

&



**G6F3MH12, G6F3MP12**  
Αερίου τριπλή, 3 εστιών διπλή κορώνα.  
Διαστάσεις: 120x60x90cm

7 Kw	7 Kw
3,5 Kw	7 Kw

&



**G7F2M / G7F2MP**  
Αερίου, 2 εστιών διπλή κορώνα.  
Διαστάσεις: 40x70x90cm

10 Kw
10 Kw



**G7F2M-TK**

Αερίου, 2 super εστιών 2 σειρές φλόγας.  
Διαστάσεις: 40x70x90cm

12 Kw	12 Kw
7 Kw	12 Kw



**G9F2M / G9F2MP**

Αερίου, 2 εστιών διπλή κορώνα.  
Διαστάσεις: 40x90x90cm

7 Kw	3,5 Kw	7 Kw	7 Kw
3,5 Kw	7 Kw	7 Kw	7 Kw



**G7F4M / G7F4MP**

Αερίου, 4 εστιών διπλή κορώνα.  
Διαστάσεις: 80x70x90cm

10 Kw	10 Kw
10 Kw	10 Kw



**G7F4M-TK**

Αερίου, 4 εστιών.  
Διαστάσεις: 80x70x90cm

12 Kw	12 Kw	12 Kw	12 Kw
7 Kw	3,5 Kw	12 Kw	12 Kw



**G9F4M, G9F4MP**

Αερίου, 4 εστιών διπλή κορώνα.  
Διαστάσεις: 80x90x90cm

7 Kw	3,5 Kw	7 Kw	7 Kw	7 Kw
3,5 Kw	7 Kw	3,5 Kw	7 Kw	7 Kw



**G7F6M / G7F6MP**

Αερίου, 6 εστιών διπλή κορώνα.  
Διαστάσεις: 120x70x90cm

10 Kw	10 Kw	10 Kw
10 Kw	10 Kw	10 Kw



**G7F6M-TK**

Αερίου, 6 εστιών.  
Διαστάσεις: 120x70x90cm

12 Kw	12 Kw	12 Kw	12 Kw	12 Kw	12 Kw
7 Kw	3,5 Kw	7 Kw	12 Kw	12 Kw	12 Kw



**G9F6M, G9F6MP**

Αερίου, 6 εστιών διπλή κορώνα.  
Διαστάσεις: 120x90x90cm

7 Kw	3,5 Kw	7 Kw	7 Kw
3,5 Kw	7 Kw	7 Kw	7 Kw



**G7F4+FG, G7F4P+FG**

Αερίου, 4 εστιών, φούρνος στατικός αερίου GN2/1 (53x65cm).  
Διαστάσεις: 80x70x90cm



7 Kw	3,5 Kw
3,5 Kw	7 Kw



**G7F4+FE**

Αερίου, 4 εστιών, φούρνος στατικός ηλεκτρικός GN2/1 (53x65cm).  
Διαστάσεις: 80x70x90cm

12 Kw	12 Kw	12 Kw	12 Kw
7 Kw	3,5 Kw	12 Kw	12 Kw



**G9F4+FG, G9F4P+FG**

Αερίου, 4 εστιών, διπλή κορώνα, φούρνος στατικός αερίου GN2/1 (53x65cm).  
Διαστάσεις: 80x90x90cm

12 Kw	12 Kw	12 Kw	12 Kw
7 Kw	3,5 Kw	12 Kw	12 Kw



**G9F4+FE, G9F4P+FE**

Αερίου, 4 εστιών διπλή κορώνα, φούρνος στατικός ηλεκτρικός GN2/1 (53x65cm).  
Διαστάσεις: 80x90x90cm

7 Kw	3,5 Kw	7 Kw	7 Kw	7 Kw
3,5 Kw	7 Kw	3,5 Kw	7 Kw	7 Kw



**G7F6+FG, G7F6P+FG**

Αερίου, 6 εστιών διπλή κορώνα, φούρνος στατικός αερίου GN2/1 (53x65cm), ουδέτερο ερμάριο.  
Διαστάσεις: 120x70x90cm

7 Kw	3,5 Kw	7 Kw	7 Kw	7 Kw
3,5 Kw	7 Kw	3,5 Kw	7 Kw	7 Kw



**G7F6+T, G7F6P+T**

Αερίου, 6 εστιών διπλή κορώνα, φούρνος στατικός αερίου ΠΓΑΣ διαστάσεων 104,5x53cm.  
Διαστάσεις: 120x70x90cm

12 Kw	12 Kw	12 Kw	12 Kw	12 Kw
7 Kw	3,5 Kw	7 Kw	12 Kw	12 Kw



**G9F6+FG, G9F6P+FG**

Αερίου, 6 εστιών διπλή κορώνα, φούρνος στατικός αερίου GN2/1 (53x65cm), ουδέτερο ερμάριο.  
Διαστάσεις: 120x90x90cm

12 Kw	12 Kw	12 Kw	12 Kw	12 Kw
7 Kw	3,5 Kw	7 Kw	12 Kw	12 Kw



**G9F6+FE, G9F6P+FE**

Αερίου, 6 εστιών διπλή κορώνα, φούρνος στατικός ηλεκτρικός GN2/1 (53x65cm), ουδέτερο ερμάριο.  
Διαστάσεις: 120x90x90cm

12 Kw	12 Kw	12 Kw	12 Kw	12 Kw
7 Kw	3,5 Kw	7 Kw	12 Kw	12 Kw



**G9F6+T, G9F6P+T**

Αερίου, 6 εστιών διπλή κορώνα, φούρνος στατικός αερίου ΠΓΑΣ διαστάσεων 104,5x53cm.  
Διαστάσεις: 120x90x90cm

12 Kw	12 Kw	12 Kw	12 Kw
7 Kw	3,5 Kw	7 Kw	3,5 Kw



**G9F8+2FG**

Αερίου, 8 εστιών διπλή κορώνα, 2 φούρνοι στατικοί αερίου GN2/1 (53x65cm).  
Διαστάσεις: 160x90x90cm

# TUTTARIASTRA

## ΚΟΥΖΙΝΕΣ ΜΕ ΣΥΜΠΑΓΗ ΠΛΑΚΑ ΜΑΓΕΙΡΕΜΑΤΟΣ, ΜΕ ΦΟΥΡΝΟ Ή ΜΕ ΕΡΜΑΡΙΟ.

2,25 Kw 2,25 Kw  
2,25 Kw 2,25 Kw  
→ 74x55cm



### ⚡ E7TPB

Ηλεκτρική, Tuttariastra 4 εστιών.  
Διαστάσεις: 80x70x29cm

10 Kw  
→ 76x56cm



### 🔥 SG7TPB

Αερίου, Tuttariastra 1 ζώνη ψησίματος.  
Διαστάσεις: 80x70x29cm

3,5 Kw 3,5 Kw  
3,5 Kw 3,5 Kw  
→ 70x67cm



### ⚡ LXE9TP

Ηλεκτρική, Tuttariastra 4 εστιών.  
Διαστάσεις: 80x90x30cm

13 Kw  
→ 76x75cm



### 🔥 LXG9TP

Αερίου, Tuttariastra 1 ζώνη ψησίματος.  
Διαστάσεις: 80x90x30cm

7 Kw  
→ 35x56cm



### 🔥 SG7T4PB

Αερίου, Tuttariastra 1 ζώνη ψησίματος.  
Διαστάσεις: 40x73x28/43cm

6 Kw 7 Kw  
6 Kw 7 Kw  
→ 35x56cm



### 🔥 SG7T4P2FB

Αερίου, Tuttariastra με 2 εστίες 6Kw με 3  
σειρές φλόγας, 1 ζώνη ψησίματος.  
Διαστάσεις: 80x73x28/43cm

2,25 Kw 2,25 Kw  
2,25 Kw 2,25 Kw  
→ 74x55cm



### ⚡ E7TPM ΕΠΙ ΑΝΟΙΚΤΟΥ ΕΡΜΑΡΙΟΥ,

**E7TP+FE ΦΟΥΡΝΟ ΣΤΑΤΙΚΟ GN2/1**

Ηλεκτρική, Tuttariastra 4 εστιών.  
Διαστάσεις: 80x70x90cm

10 Kw  
→ 77x58cm



### 🔥 G7TPM ΕΠΙ ΑΝΟΙΚΤΟΥ ΕΡΜΑΡΙΟΥ,

**G7TP+FG ΦΟΥΡΝΟ ΣΤΑΤΙΚΟ GN2/1**

Αερίου, Tuttariastra, 1 ζώνη ψησίματος.  
Διαστάσεις: 80x70x90cm

13 Kw  
→ 76x75cm



### 🔥 G9TPM ΕΠΙ ΑΝΟΙΚΤΟΥ ΕΡΜΑΡΙΟΥ,

**G9TP+FG ΦΟΥΡΝΟ ΣΤΑΤΙΚΟ GN2/1**

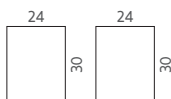
Αερίου, Tuttariastra 1 ζώνη ψησίματος.  
Διαστάσεις: 80x90x90cm

# ΒΡΑΣΤΗΡΕΣ ΖΥΜΑΡΙΚΩΝ-ΛΑΧΑΝΙΚΩΝ



## **CP33**

Επιτραπέζιος ηλεκτρικός, 8Lt.  
Διαστάσεις: 33x60x29cm



## **CP66**

Επιτραπέζιος ηλεκτρικός, 8+8Lt.  
Διαστάσεις: 66x60x29cm



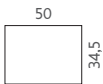
## **E6CP3B**

Επιτραπέζιος ηλεκτρικός, 11Lt.  
Διαστάσεις: 30x60x29cm



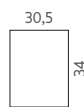
## **E6CP6B**

Επιτραπέζιος ηλεκτρικός, 25Lt.  
Διαστάσεις: 60x60x29cm



## **E6CP6M**

Δαπέδου ηλεκτρικός, 25Lt.  
Διαστάσεις: 60x60x90cm



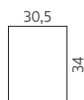
## **CPE40**

Δαπέδου ηλεκτρικός, 30Lt.  
Διαστάσεις: 40x70x90cm



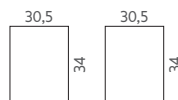
## **E9CP40**

Δαπέδου ηλεκτρικός, 40Lt.  
Διαστάσεις: 40x90x90cm



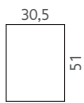
## **CPG40E**

Δαπέδου αερίου, 30Lt.  
Διαστάσεις: 40x70x90cm



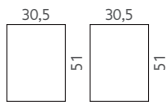
## **CPG80E**

Δαπέδου αερίου, 30+30Lt.  
Διαστάσεις: 80x70x90cm



**G9CP40**

Δαπέδου αερίου, 40Lt.  
Διαστάσεις: 40x90x90cm



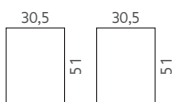
**G9CP80**

Δαπέδου αερίου, 40+40Lt.  
Διαστάσεις: 80x90x90cm



**SG9CP40**

Δαπέδου αερίου, με δυνατότητα  
εξοπλισμού lift, 40Lt.  
Διαστάσεις: 40x90x90cm



**SG9CP80**

Δαπέδου αερίου, με δυνατότητα  
εξοπλισμού lift, 40+40Lt.  
Διαστάσεις: 80x90x90cm



**SE9SC20**

Σύστημα lift για τους βραστήρες  
SG9CP40 / SG9CP80  
Διαστάσεις: 20x90x90cm



Ολοκληρωμένη σύνθεση  
με βραστήρα και  
σύστημα με lift διπλό.



**SR UH36N**

Βραστήρας ρυζιού, 3,6Lt (20 μερίδες)  
Διαστάσεις: 43x43x40cm

# ΒΡΑΣΤΗΡΕΣ ΕΜΜΕΣΟΥ Ή ΑΜΕΣΟΥ ΘΕΡΜΑΝΣΕΩΣ



## ⚡ E7PI

Ηλεκτρικός εμμέσου θερμάνσεως, 55Lt.  
Διαστάσεις: 80x70x90cm



## 🔥 G7PI / G7PD

Αερίου, εμμέσου ή άμεσου θερμάνσεως,  
50Lt. Διαστάσεις: 80x70x90cm



## ⚡ E9P10I, E9P15I 🔥 G9P10I, G9P15I

Ηλεκτρικοί ή αερίου, εμμέσου θερμάνσεως 100  
και 150Lt, με ΑΥΤΟΜΑΤΗ πλήρωση νερού.  
Διαστάσεις: 80x90x90cm



## ⚡ E9P10I A, E9P15I A

## 🔥 G9P10I A, G9P15I A

**Χύτρα** ηλεκτρικοί ή αερίου, εμμέσου  
θερμάνσεως 100 και 150Lt.,  
με ΑΥΤΟΜΑΤΗ πλήρωση νερού.  
Διαστάσεις: 80x90x90cm



## ⚡ E9P20I+CAI, E9P20IA+CAI

**Χύτρα** ηλεκτρικοί εμμέσου θερμάνσεως  
200Lt, με ΑΥΤΟΜΑΤΗ πλήρωση νερού.  
Διαστάσεις: 100x115x90cm

## 🔥 G9P20I1+CAI, G9P20I1A+CAI

**Χύτρα** αερίου, εμμέσου θερμάνσεως 200Lt,  
με ΑΥΤΟΜΑΤΗ πλήρωση νερού.  
Διαστάσεις: 100x115x90cm



## ⚡ 🔥 EASYBASKETT 100/150

Ηλεκτρικοί εμμέσου θερμάνσεως, αερίου  
εμμέσου ή άμεσου θερμάνσεως,  
**με μηχανοκίνητη ανατροπή του κάδου,**  
100 και 150Lt.



## ⚡ 🔥 EASYBASKETT 200/300/500

Ηλεκτρικοί εμμέσου θερμάνσεως, αερίου  
εμμέσου ή άμεσου θερμάνσεως,  
**με μηχανοκίνητη ανατροπή του κάδου,** 200,  
300 και 500Lt.



ΤΟ ΚΑΛΥΤΕΡΟ ΣΥΣΤΗΜΑ  
ΦΙΛΤΡΑΡΙΣΜΑΤΟΣ ΛΑΔΙΟΥ  
ΣΤΟΝ ΚΟΣΜΟ!

# VITO

## ΣΥΣΤΗΜΑ ΦΙΛΤΡΑΡΙΣΜΑΤΟΣ ΛΑΔΙΟΥ

Εξοικονόμηση έως και 50% τηγανισμένου λαδιού.  
Βελτιώνει την ποιότητα και την γεύση των τηγανισμένων προϊόντων.  
Μειώνει τον φόρτο εργασίας.  
Ιδανική θερμοκρασία λαδιού 175-200 °C για το φιλτράρισμα.  
Σεβασμός στο περιβάλλον.

### ► PORTABLE

ΜΗΧΑΝΗΜΑΤΑ PLUG AND PLAY ΓΙΑ ΤΟ ΦΙΛΤΡΑΡΙΣΜΑ ΤΟΥ ΛΑΔΙΟΥ  
ΜΕΣΑ ΣΤΟΝ ΚΑΔΟ ΤΗΣ ΦΡΙΤΕΖΑΣ.



#### VITO VS (30)

Για φριτέζα έως 12Lt. Φιλτράρει έως 30Lt/min.

Διαστάσεις: 116x17,6x38,7cm



#### VITO VM (50)

VitoConnect για απομακρυσμένη παρακολούθηση. Για φριτέζα έως 20Lt. Φιλτράρει έως 60Lt/min.

Διαστάσεις: 116x19,1x42,6cm



#### VITO VL (80)

VitoConnect για απομακρυσμένη παρακολούθηση. Για φριτέζα από 20+Lt. Φιλτράρει έως 100Lt/min.

Διαστάσεις: 116x18,7x56,5cm



#### 100112

Φίλτρα για το VS (30)  
συσκευασία 100τμχ.

#### 100114

Φίλτρα για τα VM (50), VL (80)  
συσκευασία 100τμχ.



Τοποθετήστε το Vito Portable μέσα στην φριτέζα και πατήστε START.

**ΧΩΡΙΣ  
ΑΝΑΜΟΝΗ**



Το φιλτράρισμα ξεκινάει και σταματάει αυτόματα (διάρκεια κύκλου 4,5min)

**ΧΩΡΙΣ  
ΕΠΙΒΛΕΨΗ**



Βγάλτε το μηχάνημα από την φριτέζα. Το λάδι είναι καθαρό.

**ΧΩΡΙΣ ΝΑ ΛΕΡΩΝΕΤΑΙ  
Η ΚΟΥΖΙΝΑ**



Προαιρετικά: Πλύντε τα αποσώματα εξαρτήματα στο πλυντήριο πιάτων.

**ΧΩΡΙΣ ΔΕΣΜΕΥΣΗ  
ΠΡΟΣΩΠΙΚΟΥ**

## ► MOBILE

ΓΙΑ ΕΞΩΤΕΡΙΚΟ ΦΙΛΤΡΑΡΙΣΜΑ ΤΟΥ ΛΑΔΙΟΥ, ΜΕ ΣΥΣΤΗΜΑ ΘΕΡΜΑΝΣΗΣ.  
ΙΔΑΝΙΚΑ ΓΙΑ ΤΗΝ ΑΡΤΟΠΟΙΪΑ ΚΑΙ ΤΗΝ ΒΙΟΜΗΧΑΝΙΚΗ ΚΟΥΖΙΝΑ.



### VITO XS

Φιλτράρει έως 30Lt/min. Κάδος: 40Lt  
Διαστάσεις: 55,5x72,3x68cm



### VITO XM

Φιλτράρει έως 30Lt/min. Κάδος: 75Lt  
Διαστάσεις: 55,5x88,5x89cm



### VITO XL

Φιλτράρει έως 30Lt/min. Κάδος: 120Lt  
Διαστάσεις: 55,5x88,5x117cm



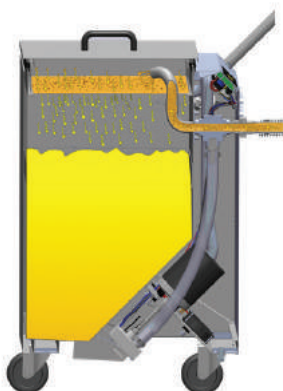
### VX 100gr/m<sup>2</sup>

Φίλτρα συσκευασία 50τμχ.

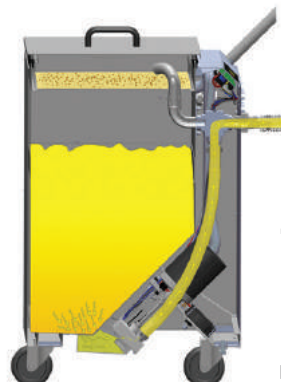
### VX 365gr/m<sup>2</sup>

Φίλτρα συσκευασία 30τμχ.

Φιλτράρισμα  
τηγανισμένου λαδιού



Λειτουργία του  
VITO MOBILE



Επιστροφή  
φιλτραρισμένου λαδιού



## ► TRANSPORTWAGEN

ΓΙΑ ΤΗΝ ΑΣΦΑΛΗ ΜΕΤΑΦΟΡΑ ΚΑΙ ΑΠΟΘΗΚΕΥΣΗ ΤΟΥ ΧΡΗΣΙΜΟΠΟΙΗΜΕΝΟΥ ΛΑΔΙΟΥ, ΕΥΚΟΛΑ ΚΑΙ ΓΡΗΓΟΡΑ ΜΕΧΡΙ ΤΗΝ ΕΠΟΜΕΝΗ ΧΡΗΣΗ!



### VITO TS

Κάδος: έως 40Lt. Αναρρόφηση 35Lt/min  
Εξαγωγή 30Lt/min  
Διαστάσεις: 55,5x72,3x68cm



## ► OIL TESTER

ΟΡΓΑΝΟ ΜΕΤΡΗΣΗΣ ΚΟΡΕΣΜΕΝΟΥ ΛΑΔΙΟΥ. ΑΛΛΑΞΤΕ ΤΟ ΛΑΔΙ ΣΑΣ ΤΗΝ ΚΑΤΑΛΛΗΛΗ ΣΤΙΓΜΗ. ΠΟΤΕ ΠΟΛΥ ΝΩΡΙΣ, ΠΟΤΕ ΠΟΛΥ ΑΡΓΑ!




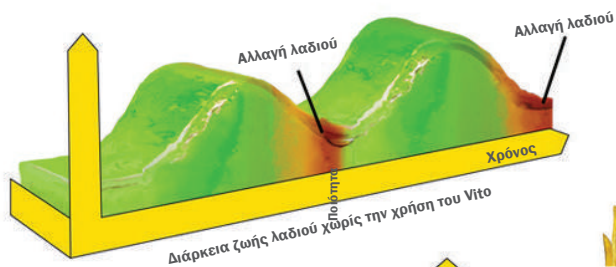
### FT440

Εύρος μέτρησης από 0 έως 40% TPM.  
Θερμοκρασία λαδιού φριτέζας από 50 έως 200 °C.



### VITO TABS

Παστίλιες για τον καθαρισμό της φριτέζας.  
Συσκευασία των 15τμχ.



# ΦΡΙΤΕΖΕΣ ΗΛΕΚΤΡΙΚΕΣ

Ανοξείδωτες αντιστάσεις ανακλινόμενες ή αναδιπλούμενες,  
ενσωματωμένο ή αποσπώμενο κάδο.  
(αναλόγως το μοντέλο)



## ⚡ FE 3525/8

Ηλεκτρική με αποσπώμενη κεφαλή και κάδο, **7,5Lt.**  
Διαστάσεις: 27x50x25cm



## ⚡ FE 04

Ηλεκτρική με αποσπώμενη κεφαλή και κάδο, **4Lt.**  
Διαστάσεις: 18x42x32cm



## ⚡ FE 07 / FE 07T

Ηλεκτρικές με αποσπώμενη κεφαλή και κάδο, **7Lt.**  
Διαστάσεις: 27x42x32cm



## ⚡ FE 10T

Ηλεκτρική με αποσπώμενη κεφαλή και κάδο, **10Lt.**  
Διαστάσεις: 36x42x32cm



## ⚡ FE 44

Ηλεκτρική με αποσπώμενη κεφαλή και κάδο, **4+4Lt.**  
Διαστάσεις: 36x42x32cm



## ⚡ FE 47

Ηλεκτρική με αποσπώμενη κεφαλή και κάδο, **4+7Lt.**  
Διαστάσεις: 45x42x32cm



## ⚡ FE 77 / FE 77T

Ηλεκτρική με αποσπώμενη κεφαλή και κάδο, **7+7Lt.**  
Διαστάσεις: 54x42x32cm



## ⚡ FE 16TR

Ηλεκτρική με αποσπώμενη κεφαλή και κάδο, **16Lt.**  
Διαστάσεις: 54x45x36cm


# ΦΡΙΤΕΖΕΣ 1Lt+1Kw ΜΕ ΑΝΑΔΙΠΛΟΥΜΕΝΕΣ ΑΝΤΙΣΤΑΣΕΙΣ

1Lt =1Kw



**E6F10-3B, E6F10-3BS**  
Ηλεκτρικές, ανακλινόμενες αντιστάσεις, 10Lt.  
Διαστάσεις: 30x60x29cm

1Lt =1Kw



**E6F10-6B, E6F10-6BS**  
Ηλεκτρικές, ανακλινόμενες αντιστάσεις, 10+10Lt.  
Διαστάσεις: 60x60x29cm

1Lt =1Kw



**E7F10-4B, E7F10-4BS**  
Ηλεκτρικές, αναδιπλούμενες αντιστάσεις, 10Lt.  
Διαστάσεις: 40x70x29cm

1Lt =1Kw



**E7F10-8B, E7F10-8BS**  
Ηλεκτρικές, αναδιπλούμενες αντιστάσεις, 10+10Lt.  
Διαστάσεις: 80x70x29cm

1Lt =1Kw



**E7F10-4M**  
Ηλεκτρική, αναδιπλούμενες αντιστάσεις, 10Lt, **6Kw.**  
Διαστάσεις: 40x70x90cm



**E7F10-4MS**  
Ηλεκτρική, αναδιπλούμενες αντιστάσεις, 10Lt, **9Kw.**  
Διαστάσεις: 40x70x90cm

1Lt =1Kw



**E7F10-8MS**  
Ηλεκτρική, αναδιπλούμενες αντιστάσεις, 10+10Lt, **2x9Kw.**  
Διαστάσεις: 80x70x90cm

1Lt =1Kw



**E7F18-4M**  
Ηλεκτρική, αναδιπλούμενες αντιστάσεις, 18Lt, **13,5Kw.**  
Διαστάσεις: 40x70x90cm



**E7F18-4MS**  
Ηλεκτρική, αναδιπλούμενες αντιστάσεις, 18Lt, **18Kw.**  
Διαστάσεις: 40x70x90cm

1Lt =1Kw



### ⚡ NEF 18ER

Ηλεκτρική, αναδιπλούμενες αντιστάσεις, 18Lt, **18Kw.**  
Διαστάσεις: 40x75x85cm

1Lt =1Kw



### ⚡ E7F 18-8M

Ηλεκτρική, αναδιπλούμενες αντιστάσεις, 18+18Lt, **2x13,5Kw.**  
Διαστάσεις: 80x70x90cm

### ⚡ E7F 18-8MS

Ηλεκτρική, αναδιπλούμενες αντιστάσεις, 18+18Lt, **2x18Kw.**  
Διαστάσεις: 80x70x90cm

1Lt =1Kw



### ⚡ E9F7+7-4M

Ηλεκτρική, αναδιπλούμενες αντιστάσεις, 7+7Lt, **2x8Kw.**  
Διαστάσεις: 40x90x90cm

1Lt =1Kw



### ⚡ E9F 18-4M

Ηλεκτρική, αναδιπλούμενες αντιστάσεις, 18Lt, **18Kw.**  
Διαστάσεις: 40x90x90cm

1Lt =1Kw



### ⚡ E9F22-4M

Ηλεκτρική, αναδιπλούμενες αντιστάσεις, 22Lt, **18Kw.**  
Διαστάσεις: 40x90x90cm

1Lt =1Kw



### ⚡ E9F22-4MS

Ηλεκτρική, αναδιπλούμενες αντιστάσεις, 22Lt, **22Kw.**  
Διαστάσεις: 40x90x90cm

1Lt =1Kw



### ⚡ E9F22-8M

Ηλεκτρική, αναδιπλούμενες αντιστάσεις, 22+22Lt, **2x18Kw**  
Διαστάσεις: 80x90x90cm

1Lt =1Kw



### ⚡ E9F22-8MS

Ηλεκτρική, αναδιπλούμενες αντιστάσεις, 22+22Lt, **2x22Kw**  
Διαστάσεις: 80x90x90cm



### ⚡ E9F22-8MS

Ηλεκτρική, αναδιπλούμενες  
αντιστάσεις, 22+22Lt, **2x22Kw**  
Διαστάσεις: 80x90x90cm

1Lt = 1Kw



### ⚡ SE9F22-4MSF

Ηλεκτρική με φιλτράρισμα λαδιού,  
αναδιπλούμενες αντιστάσεις, 22Lt, **22Kw**.  
Διαστάσεις: 40x90x90cm

## RINA SERVICES



Τα κάτωθι μοντέλα φριτεζών διατίθενται και με πιστοποίηση SOLAS που απαιτείται για τον εξοπλισμό πλοίων.

**E7F10-4B, E7F10-8B, E7F10-4M, E7F10-8M**

**E9F18-4M, E9F22-4M, E9F22-8M**  
(440V χωρίς ουδέτερο)

## TOUCH & PRECISION ΦΡΙΤΕΖΕΣ ΜΕ ΣΥΣΤΗΜΑ ΦΙΛΤΡΑΡΙΣΜΑΤΟΣ

### ► TOUCH

Με δυνατότητα εξοπλισμού lift. Με πάνελ αφής και αποθήκευση προγραμμάτων.



### ⚡ TOUCH 211

**Μονό LIFT.** Πάνελ αφής και αποθήκευση προγραμμάτων. Ένας κάδος 7,5-9Lt.  
Ισχύς 9Kw (7,5 ή 11Kw)  
Διαστάσεις: 20x65x99,4cm



### ⚡ TOUCH 311

**Μονό LIFT.** Πάνελ αφής και αποθήκευση προγραμμάτων. Ένας κάδος 12-15Lt.  
Ισχύς 15Kw (11,4Kw)  
Διαστάσεις: 30x65x99,4cm



### ⚡ TOUCH 412

**Διπλό LIFT.** Πάνελ αφής και αποθήκευση προγραμμάτων. Ένας κάδος 17-20Lt, με 2 ανεξάρτητες κεφαλές, 1 πάνελ και ενιαία προγράμματα, ισχύς 18Kw (15 ή 22Kw)  
Διαστάσεις: 40x65x99,4cm



### ⚡ TOUCH 422

**Διπλό LIFT.** Πάνελ αφής με αποθήκευση προγραμμάτων. 2 ξεχωριστοί κάδοι, με 2 ανεξάρτητες κεφαλές (2x) 7,5-9Lt, 2 πάνελ και ξεχωριστά προγράμματα, ισχύς 18Kw (15 ή 22Kw).  
Διαστάσεις: 40x65x99,4cm



### ⚡ TOUCH 622

**Διπλό LIFT.** Πάνελ αφής και αποθήκευση προγραμμάτων. 2 ξεχωριστοί κάδοι (2x) 12,5-14,5Lt, με 2 ανεξάρτητες κεφαλές, 2 πάνελ και ξεχωριστά προγράμματα, ισχύς 30Kw (22,8Kw)  
Διαστάσεις: 60x65x99,4cm



### ⚡ TOUCH 633

**Τριπλό LIFT.** Πάνελ αφής και αποθήκευση προγραμμάτων. 3 ξεχωριστοί κάδοι (3x) 7,5-9Lt, με 3 ανεξάρτητες κεφαλές, 3 πάνελ και ξεχωριστά προγράμματα, ισχύς 27Kw (22,5Kw)  
Διαστάσεις: 60x65x99,4cm

## ► PRECISION

Χειροκίνητο πάνελ.



### ⚡ PRECISION 211

Ένας κάδος 7,5-9Lt.  
Ισχύς 9Kw (7,5 ή 11Kw)  
Διαστάσεις: 20x65x99,4cm



### ⚡ PRECISION 311

Ένας κάδος 12,5-14,5Lt.  
Ισχύς 15Kw (11,4Kw)  
Διαστάσεις: 30x65x99,4cm



### ⚡ PRECISION 412

Ένας κάδος 17-20,5Lt με 2 ανεξάρτητες κεφαλές και 1 πάνελ, ισχύς 18Kw (15 ή 22Kw)  
Διαστάσεις: 40x65x99,4cm



### ⚡ PRECISION 422

2 ξεχωριστοί κάδοι, (2x) 7,5-9Lt, 2 ανεξάρτητες κεφαλές και 2 πάνελ, ισχύς 18Kw (15 ή 22Kw)  
Διαστάσεις: 40x65x99,4cm



### ⚡ PRECISION 633

3 ξεχωριστοί κάδοι (3x) 7,5-9Lt, με 3 ανεξάρτητες κεφαλές, 3 πάνελ, ισχύς 27Kw (22,5Kw)  
Διαστάσεις: 60x65x99,4cm



#### xFri©

Σύστημα φιλτραρίσματος λαδιού για όλες τις φριτέζες



#### LiftFri©

(Ασασέρ) για το αυτόματο βύθισμα και ανέβασμα του καλαθιού όταν το προϊόν είναι έτοιμο

# ΦΡΙΤΕΖΕΣ ΑΕΡΙΟΥ

Ανοξειδωτοι καυστήρες, φλόγα πιλότος με πιεζοηλεκτρικό άναμα.



## GL8B

Αερίου, 8Lt. με τους καυστήρες μέσα.  
Διαστάσεις: 30x60x29cm



## GL8+8B

Αερίου, 8+8Lt. με τους καυστήρες μέσα.  
Διαστάσεις: 60x60x29cm



## GL10B

Αερίου, 10Lt, με τους καυστήρες μέσα.  
Διαστάσεις: 40x70x29cm



## GL10+10B

Αερίου, 10+10Lt, με τους καυστήρες μέσα.  
Διαστάσεις: 80x70x29cm



## GL10M

Αερίου με τους καυστήρες μέσα, 10Lt.  
Διαστάσεις: 40x70x90cm



## GL10+10M

Αερίου με τους καυστήρες μέσα, 10+10Lt.  
Διαστάσεις: 80x70x90cm



## GL7+7M

Αερίου με τους καυστήρες μέσα, 7+7Lt.  
Διαστάσεις: 40x70x90cm



## GL15M (15Lt), GL20M (20Lt)

Αερίου με τους καυστήρες μέσα.  
Διαστάσεις: 40x70x90cm



## GL15+15M (15+15Lt), GL20+20M (20+20Lt.)

Αερίου με τους καυστήρες μέσα.  
Διαστάσεις: 80x70x90cm



### NGF 18ER (18Lt)

ΒΑΘΙΑ, ΨΥΧΡΗ ΖΩΝΗ Αερίου με ΤΡΙΠΛΟ  
καυστήρα μέσα, 16Kw.  
Διαστάσεις: 40x75x85/114cm



### GFE 40RS (23Lt)

ΒΑΘΙΑ, ΨΥΧΡΗ ΖΩΝΗ Αερίου με ΤΕΤΡΑΠΛΟ  
καυστήρα μέσα, 21Kw.  
Διαστάσεις: 40x73,5x87/113cm



### GL18MI

Αερίου με εξωτερικούς καυστήρες,  
18Lt.  
Διαστάσεις: 40x70x90cm



### GL18+18MI

Αερίου με εξωτερικούς καυστήρες,  
18+18Lt.  
Διαστάσεις: 80x70x90cm



### 9GL18MI

Αερίου με εξωτερικούς καυστήρες,  
18Lt.  
Διαστάσεις: 40x90x90cm



### 9GL18+18MI

Αερίου με εξωτερικούς καυστήρες,  
18+18Lt.  
Διαστάσεις: 80x90x90cm



### S9GL20MF

Αερίου με **φιλτράρισμα λαδιού**, με τους  
καυστήρες μέσα, 20Lt.  
Διαστάσεις: 40x90x90cm



### S9GL20MFA

Αερίου με **φιλτράρισμα λαδιού και  
lift**, με τους καυστήρες μέσα, 20Lt.  
Διαστάσεις: 40x90x90cm



### E6SP6B

Διαστάσεις: 60x60x29cm

### E7SP-4B

Διαστάσεις: 40x70x29cm

### Θερμαντικά πατατών

Με κεραμική θερμαντική αντίσταση επάνω  
και ανοξείδωτη αντίσταση κάτω από τον  
κάδο. Χωρητικότητα για 1 GN1/1.



# ΠΛΑΤΟ

## ΜΕ 1, 2 ΚΑΙ 3 ΖΩΝΕΣ ΨΗΣΙΜΑΤΟΣ



**G6FL3B, G6FL3B/CR**  
Αερίου, 1 ζώνη ψησίματος, με πλάκα λεία ή λεία χρωμιωμένη.  
Διαστάσεις: 30x60x29cm



**G7FL4B, G7FL4B/CPD**  
Αερίου, 1 ζώνη ψησίματος, με πλάκα λεία ή λεία **compound** καθρέπτης,  
Διαστάσεις: 40x70x29cm



**G6FL6B, G6FL6B/CR**  
Αερίου, 1 ζώνη ψησίματος, με πλάκα λεία ή λεία χρωμιωμένη.  
Διαστάσεις: 60x60x29cm



**G6FR3B**  
Αερίου, 1 ζώνη ψησίματος, με πλάκα ραβδωτή  
Διαστάσεις: 30x60x29cm



**G6FR6B**  
Αερίου, 1 ζώνη ψησίματος, με πλάκα ραβδωτή.  
Διαστάσεις: 60x60x29cm



**E6FL3BP, E6FL3BP/CR**  
Ηλεκτρικό, 1 ζώνη ψησίματος, με πλάκα λεία ή λεία χρωμιωμένη.  
Διαστάσεις: 30x60x29cm



**E7FL4BP, E7FL4BP/CPD**  
Ηλεκτρικό, 1 ζώνη ψησίματος, με πλάκα λεία ή λεία **compound** καθρέπτης,  
Διαστάσεις: 40x70x29cm



**E6FR3BP**  
Ηλεκτρικό, 1 ζώνη ψησίματος, με πλάκα ραβδωτή.  
Διαστάσεις: 30x60x29cm



**G7FL8B-2, G7FL8B-2/CPD**  
Αερίου, 2 ζώνες ψησίματος, με πλάκα λεία ή λεία **compound** καθρέπτης,  
Διαστάσεις: 80x70x29cm



**⚡ E6FL6BP-2, E6FL6BP-2/CR**

Ηλεκτρικό, 2 ζώνες ψησίματος, με πλάκα λεία ή λεία χρωμιωμένη.  
Διαστάσεις: 60x60x29cm



**⚡ E7FL8BP-2, E7FL8BP-2/CPD**

Ηλεκτρικό, 2 ζώνες ψησίματος, με πλάκα λεία ή λεία **compound** καθρέπτης.  
Διαστάσεις: 80x70x29cm



**⚡ E6FR6BP-2**

Ηλεκτρικό, 2 ζώνες ψησίματος, με πλάκα ραβδωτή.  
Διαστάσεις: 60x60x29cm



**🔥 G7FL4M, G7FL4M/CPD**

Αερίου, 1 ζώνη ψησίματος, με πλάκα λεία ή λεία **compound** καθρέπτης.  
Διαστάσεις: 40x70x90cm



**🔥 G9FL4M, G9FL4M/CPD**

Αερίου 1 ζώνη ψησίματος, με πλάκα λεία ή λεία **compound** καθρέπτης,  
Διαστάσεις: 40x90x90cm



**🔥 G7FR4M**

Αερίου 1 ζώνη ψησίματος, με πλάκα ραβδωτή.  
Διαστάσεις: 40x70x90cm



**🔥 G9FR4M**

Αερίου 1 ζώνη ψησίματος, με πλάκα ραβδωτή.  
Διαστάσεις: 40x90x90cm



**⚡ E7FL4MP, E7FL4MP/CPD**

Ηλεκτρικό 1 ζώνη ψησίματος, με πλάκα λεία ή **compound** καθρέπτης.  
Διαστάσεις: 40x70x90cm



**⚡ E9FL4M, E9FL4M/CPD**

Ηλεκτρικό 1 ζώνη ψησίματος, με πλάκα λεία ή **compound** καθρέπτης.  
Διαστάσεις: 40x90x90cm



**E7FR4MP**

Ηλεκτρικό 1 ζώνη ψησίματος, ραβδωτή πλάκα.

Διαστάσεις: 40x70x90cm



**E9FR4M**

Ηλεκτρικό 1 ζώνη ψησίματος, ραβδωτή πλάκα.

Διαστάσεις: 40x90x90cm



**G7FL8M-2, G7FL8M-2 /CPD**

Αερίου, 2 ζώνες ψησίματος, με πλάκα λεία ή λεία **compound** καθρέπτης,

Διαστάσεις: 80x70x90cm



**G9FL8M-2, G9FL8M-2/CPD**

Αερίου, 2 ζώνες ψησίματος, με πλάκα λεία ή λεία **compound** καθρέπτης,

Διαστάσεις: 80x90x90cm



**G7FR8M-2**

Αερίου, 2 ζώνες ψησίματος, με πλάκες ραβδωτές.

Διαστάσεις: 80x70x90cm



**G9FR8M-2**

Αερίου, 2 ζώνες ψησίματος, με πλάκες ραβδωτές.

Διαστάσεις: 80x90x90cm



**G7FM8M-2**

Αερίου, 2 ζώνες ψησίματος, με πλάκα μισή λεία, μισή ραβδωτή.

Διαστάσεις: 80x70x90cm



**G9FM8M-2**

Αερίου, 2 ζώνες ψησίματος, με πλάκα μισή λεία, μισή ραβδωτή

Διαστάσεις: 80x90x90cm



**E7FL8MP-2, E7FL8MP-2/CPD**

Ηλεκτρικό, 2 ζώνες ψησίματος, με πλάκα λεία ή λεία **compound** καθρέπτης.

Διαστάσεις: 80x70x90cm



**⚡ E9FL8M-2/CPD, E9FL8M-2**

Ηλεκτρικό, 2 ζώνες ψησίματος, με πλάκα λεία ή λεία **compound** καθρέπτης.  
Διαστάσεις: 80x90x90cm



**⚡ E7FR8MP-2**

Ηλεκτρικό, 2 ζώνες ψησίματος, με πλάκες ραβδωτές.  
Διαστάσεις: 80x70x90cm



**⚡ E9FR8M-2**

Ηλεκτρικό, 2 ζώνες ψησίματος, με πλάκες ραβδωτές.  
Διαστάσεις: 80x90x90cm



**⚡ E7FM8MP-2**

Ηλεκτρικό, 2 ζώνες ψησίματος, με πλάκα μισή λεία, μισή ραβδωτή.  
Διαστάσεις: 80x70x90cm



**⚡ E9FM8M-2**

Ηλεκτρικό, 2 ζώνες ψησίματος, με πλάκα μισή λεία, μισή ραβδωτή.  
Διαστάσεις: 80x90x90cm

# ΠΛΑΤΟ S700 & S900

Ανοξείδωτο AISI304 πάχους 20/10 με φινίρισμα Scotch Bride, μοντέρνος σχεδιασμός. Πλάκα ψησίματος σάντουιτς από ατσάλι και ανοξείδωτο χάλυβα AISI316 με φινίρισμα καθρέπτη. Θερμοκρασίες άνω των 300 °C.



## SG7FL4B/CPD, SG7FR4B/CPD

Αερίου, 1 ζώνη ψησίματος με πλάκα λεία compound καθρέπτης ή ραβδωτή compound καθρέπτης. Διαστάσεις: 40x73x28/43cm



## SG7FL8B-2/CPD SG7FR8B-2/CPD

Αερίου, 2 ζώνες ψησίματος με πλάκα λεία compound καθρέπτης ή ραβδωτή compound καθρέπτης. Διαστάσεις: 80x73x28/43cm



## SE7FL4B/CPD SE7FR4B/CPD

Ηλεκτρικό, 1 ζώνη ψησίματος με πλάκα λεία compound καθρέπτης ή ραβδωτή compound καθρέπτης. Διαστάσεις: 40x73x28cm



## SE7FL8B-2/CPD SE7FR8B-2/CPD

Ηλεκτρικό, 2 ζώνες ψησίματος με πλάκα λεία compound καθρέπτης ή ραβδωτή compound καθρέπτης. Διαστάσεις: 80x73x28cm



## SE7FL12B-3/CPD LXE9FL12P-3/CPD

Ηλεκτρικό, 3 ζώνες ψησίματος με πλάκα λεία compound καθρέπτης. Διαστάσεις: 120x73x28cm  
Διαστάσεις: 120x90x29cm



## LXG9FL4/CPD LXG9FR4/CPD

Αερίου, 1 ζώνη ψησίματος με πλάκα λεία compound καθρέπτης ή ραβδωτή compound καθρέπτης. Διαστάσεις: 40x90x30/46cm



## LXG9FL8-2/CPD LXG9FR8-2/CPD

Αερίου, 2 ζώνες ψησίματος με πλάκα λεία compound καθρέπτης ή ραβδωτή compound καθρέπτης. Διαστάσεις: 80x90x30/46cm



## LXE9FL4P/CPD LXE9FR4P/CPD

Ηλεκτρικό, 1 ζώνη ψησίματος με πλάκα λεία compound καθρέπτης ή ραβδωτή compound καθρέπτης. Διαστάσεις: 40x90x30cm



## LXE9FL8P-2/CPD LXE9FR8P-2/CPD

Ηλεκτρικό, 2 ζώνες ψησίματος με πλάκα λεία compound καθρέπτης ή ραβδωτή compound καθρέπτης. Διαστάσεις: 80x90x30cm



**SG9FL4M/CPD,  
SG9FR4M/CPD**

Αερίου, 1 ζώνη ψησίματος  
με πλάκα λεία compound καθρέπτης  
ή ραβδωτή compound καθρέπτης.  
Διαστάσεις: 40x90x90/106cm



**SG9FL8M-2/CPD,  
SG9FR8M-2/CPD**

Αερίου, 2 ζώνες ψησίματος  
με πλάκα λεία compound καθρέπτης  
ή ραβδωτή compound καθρέπτης.  
Διαστάσεις: 80x90x90/106cm



**SE9FL4MP/CPD,  
SE9FR4MP/CPD**

Ηλεκτρικό, 1 ζώνη ψησίματος  
με πλάκα λεία compound καθρέπτης  
ή ραβδωτή compound καθρέπτης.  
Διαστάσεις: 40x90x90cm



**SE9FL8MP-2/CPD,  
SE9FR8MP-2/CPD**

Ηλεκτρικό, 2 ζώνες ψησίματος  
με πλάκα λεία compound καθρέπτης  
ή ραβδωτή compound καθρέπτης.  
Διαστάσεις: 80x90x90cm



**SE9FL12P-3/CPD**

Ηλεκτρικό, 3 ζώνες ψησίματος  
με πλάκα λεία compound καθρέπτης.  
Διαστάσεις: 120x90x90cm



# ΑΝΑΤΡΕΠΟΜΕΝΑ ΤΗΓΑΝΙΑ ΜΕ ΣΥΣΤΗΜΑ ΑΝΑΤΡΟΠΗΣ ΚΑΔΟΥ



**E7BR8-I**  
60Lt, ηλεκτρικά με **χειροκίνητη**  
ανατροπή του κάδου.  
Διαστάσεις: 80x70x90cm



**E9BR8-I**  
80Lt, ηλεκτρικά με **χειροκίνητη**  
ανατροπή του κάδου.  
Διαστάσεις: 80x90x90cm



**E9BR12-I +RM**  
120Lt, ηλεκτρικά με **μχανοκίνητη**  
ανατροπή του κάδου.  
Διαστάσεις: 120x90x90cm



**G7BR8-i**  
60Lt, αερίου με **χειροκίνητη**  
ανατροπή του κάδου.  
Διαστάσεις: 80x70x90cm



**G9BR8-i**  
80Lt, αερίου με **χειροκίνητη**  
ανατροπή του κάδου.  
Διαστάσεις: 80x90x90cm



**G9BR12-i+RM**  
120Lt, αερίου με **μχανοκίνητη**  
ανατροπή του κάδου.  
Διαστάσεις: 120x90x90cm



**BR1E150I.M**  
**BR1G150I.M**  
150Lt, ηλεκτρικά ή αερίου  
με **μχανοκίνητη** ανατροπή του κάδου.  
Διαστάσεις: 120x90x95cm



**BR1E200I.M**  
**BR1G200I.M**  
200Lt, ηλεκτρικά ή αερίου  
με **μχανοκίνητη** ανατροπή του κάδου.  
Διαστάσεις: 160x90x95cm

# WOK / DUCK ROASTER



**LUISA**  
**INDUCTION** Επιτραπέζιο,  
 1 επαγωγική εστία wok Ø26cm.  
 Διαστάσεις: 34x43,3x12cm



**NGWT 3-55/SN**  
**ΓΙΑ ΟΛΑ ΤΑ ΣΚΕΥΗ** Επιτραπέζιο, 1 εστία  
 αερίου.  
 Διαστάσεις: 40x60x30cm



**NGWT 7-55/SN**  
 Επιτραπέζιο, 2 εστίες αερίου.  
 Διαστάσεις: 80x60x30cm

ΚΑΤΑΛΛΗΛΗ  
 ΓΙΑ ΖΑΧ/ΣΤΙΚΗ  
 CATERING  
 ΕΣΤΙΑΤΟΡΙΑ



**NGETL 5-50**  
**Πανίσχυρη** εστία αερίου 13Kw  
 για όλα τα σκεύη.  
 Διαστάσεις: 50x50x47,5cm



**NGTL 6-65 SO**  
**Πανίσχυρη** εστία αερίου, 28Kw  
 κατάλληλη για τα σκεύη Ø50.  
 Διαστάσεις: 60x65x36cm



**NGER 4-60**  
 Δαπέδου, 1 εστία αερίου 13Kw.  
 Διαστάσεις: 47,5x60x85/95cm



**NGER 9-60**  
 Δαπέδου, 2 εστίες αερίου, 26Kw.  
 Διαστάσεις: 90x60x85/95cm



**NGER 15-60**  
 Δαπέδου, 3 εστίες αερίου, 39Kw.  
 Διαστάσεις: 150x60x85/95cm



**NGER 7-70**  
 Δαπέδου, 1 εστία αερίου 13Kw.  
 Με βρύση νερού και κρουνο εξαγωγής.  
 Διαστάσεις: 70x70x85/115cm





### NGER 13-70

Δαπέδου, 2 εστίες αερίου, **26Kw**.  
Με βρύση νερού και κρουνού εξαγωγής.  
Διαστάσεις: 130x70x85/115cm



### NGER 20-70

Δαπέδου, 3 εστίες αερίου, **39Kw**.  
Με βρύση νερού και κρουνού εξαγωγής.  
Διαστάσεις: 200x70x85/115cm



### NGK 40S

Δαπέδου, 1 εστία αερίου, **33Kw**.  
Με βρύση νερού και κρουνού εξαγωγής.  
Διαστάσεις: 70x75x75/105cm



### NGK 80S

Δαπέδου, 2 εστίες αερίου, **2x33Kw**.  
Με βρύση νερού και κρουνού εξαγωγής.  
Διαστάσεις: 140x75x75/105cm



### NGKB 11-90 Ø33

Δαπέδου, 1 εστία αερίου turbo wok  
**40Kw** και θέση για spice water.  
Με βρύση νερού και κρουνού εξαγωγής.  
Διαστάσεις: 110x90x75/120cm



### NGKB 22-90 Ø33

Δαπέδου, 2 εστίες αερίου turbo wok  
**2x40Kw** και θέσεις για spice water.  
Με βρύση νερού και κρουνού εξαγωγής.  
Διαστάσεις: 220x90x75/120cm



### NGDR 900

**Duck Roaster**, αερίου, φούρνος ψησίματος  
πάπιας, χωρητικότητα για **12τμχ**.  
Διαστάσεις: Ø90x155cm

# TEPPAN-YAKI / STEAMER DIM SUM

## STEAMER DIM SUM

Απλός και υγιεινός τρόπος για μαγειρέμα στον ατμό χωρίς να απαιτείται η προσθήκη ελαίου. Τεχνική της ασιατικής κουζίνας καθώς ο ατμός διατηρεί την γεύση κι έχει ως αποτέλεσμα μια πιο θρεπτική τροφή.



### TP 12/JGP, TP 15/JGP

**Teppan-yaki** αερίου 2 ή 3 ζώνες ψησίματος.  
Διαστάσεις: 120/144x77x45cm



### TP 12/JG, TP 15/JG

**Teppan-yaki** αερίου 2 ή 3 ζώνες ψησίματος. Με ουδετερο ερμάριο.  
Διαστάσεις: 120/144x77x85cm



### TP 12/EP, TP 15/EP

**Teppan-yaki** ηλεκτρικό 2 ή 3 ζώνες ψησίματος.  
Διαστάσεις: 120/144x77x45cm



### TP 12/E, TP 15/E

**Teppan-yaki** αερίου 2 ή 3 ζώνες ψησίματος. Με ουδετερο ερμάριο.  
Διαστάσεις: 120/144x77x85cm



### NEDS 26

**Steamer Dim Sum** ηλεκτρικό με 2 ανεξάρτητες ζώνες, και 2 δεξαμενές νερού. 3+3 υποδοχές για μπαμπού steamer Ø140mm.  
Διαστάσεις: 40x75x85cm



### NEDS 6-75

**Steamer Dim Sum** ηλεκτρικό, 9 υποδοχές για μπαμπού steamer Ø130mm.  
Διαστάσεις: 60x75x75/105cm



### NESB 9-90

**Steamer Dim Sum** ηλεκτρικό με κυκλοφορία ζεστού ατμού, 7 υποδοχές για μπαμπού steamer Ø130mm.  
Διαστάσεις: 90x90x75/120cm



### NGSB 9-90

**Steamer Dim Sum** αερίου με turbo premix καυστήρες με blower. 7 υποδοχές για μπαμπού steamer Ø130mm.  
Διαστάσεις: 90x90x75/120cm

# ΜΠΑΙΝ ΜΑΡΙ ΜΕ ΒΡΑΣΜΟ ΝΕΡΟΥ



**BM 16, BM 13**  
Ηλεκτρικό, για GN 1/6 ή GN 1/3.  
Διαστάσεις: 20x26/41x22cm



**BM 12**  
Ηλεκτρικό, για GN 1/2.  
Διαστάσεις: 29x41x22cm



**BM 23**  
Ηλεκτρικό, για GN 2/3.  
Διαστάσεις: 38,5x41x22cm



**BM 11**  
Ηλεκτρικό, για GN 1/1.  
Διαστάσεις: 55,5x41x22cm



**BME 11, BME 11R**  
Ηλεκτρικό με ή χωρίς βρύση,  
για GN 1/1.  
Διαστάσεις: 33x54x22cm



**BME 21, BME 21R**  
Ηλεκτρικό με ή χωρίς βρύση,  
για (2x)GN 1/1.  
Διαστάσεις: 66x54x22cm



**E7BM4M (μονό),  
E7BM8M (διπλό)**  
Ηλεκτρικό, για GN 1/1 ή (2x) GN 1/1  
επι ανοικτού ερμαρίου.  
Διαστάσεις: 40/80x70x90cm



**E9BM4M (μονό), E9BM8M (διπλό)**  
Ηλεκτρικό, για (1x) GN 1/1 + (1x) GN1/3,  
ή (2x) GN 1/1 + (2x) GN1/3,  
με ουδέτερο ερμάριο.  
Διαστάσεις: 40/80x90x390cm

# HOTMIXPro

## ΠΟΛΥΜΗΧΑΝΗΜΑ ΓΙΑ ΚΡΥΕΣ ΚΑΙ ΖΕΣΤΕΣ ΠΑΡΑΣΚΕΥΕΣ - ΚΑΠΝΙΣΤΗΡΙΟ - ΑΦΥΓΡΑΝΤΗΡΑΣ ΤΡΟΦΙΜΩΝ



### EASY 2Lt.

Verficiato Ζεστό με 1 κάδο.  
Θερμοκρασία: +24/+130 °C  
Μοτέρ: 1.200W  
Ταχύτητα: έως 10.000Rpm  
Διαστάσεις: 21x31x30cm



### GASTRO 2Lt.

Ζεστό με 1 κάδο.  
Θερμοκρασία: +24/+190 °C  
Μοτέρ: 1.500W  
Ταχύτητα: έως 12.500Rpm  
Διαστάσεις: 26x31x30cm



### GASTRO-X 2Lt.

Ζεστό με 1 κάδο.  
Θερμοκρασία: +24/+190 °C  
Μοτέρ: 1.800W turbo  
Ταχύτητα: έως 16.000Rpm  
Διαστάσεις: 32x42x32cm

Συνοδεύονται από εξάρτημα για μαγείρεμα SOUS VIDE.



### GASTRO-XL 3Lt.

Ζεστό με 1 κάδο.  
Θερμοκρασία: +24/+190 °C  
Μοτέρ: 1.800W turbo  
Ταχύτητα: έως 16.000 Rpm  
Διαστάσεις: 32x42x40cm



### 5 STAR 4,9Lt.

Ζεστό με 1 κάδο.  
Θερμοκρασία: +24/+190 °C  
Μοτέρ: 1.500W turbo  
Ταχύτητα: έως 8.000Rpm  
Διαστάσεις: 35x52x46cm



### MASTER 2Lt.

Ζεστό με 1 κάδο VACUUM (80-90%)  
Θερμοκρασία: +24/+190 °C  
Μοτέρ: 1.800W TURBO  
Ταχύτητα: έως 16.000Rpm  
Διαστάσεις: 32x52x32cm

Συνοδεύονται από εξάρτημα για μαγείρεμα SOUS VIDE.



### MASTER-XL 3Lt.

Ζεστό με 1 κάδο VACUUM (80-90%)  
Θερμοκρασία: +24/+190 °C  
Μοτέρ: 1.800W TURBO  
Ταχύτητα: έως 16.000Rpm  
Διαστάσεις: 37x55x36cm



### MASTER 5 STAR 5Lt.

Ζεστό με 1 κάδο VACUUM (80-90%)  
Θερμοκρασία: +24/+190 °C  
Μοτέρ: 1.800W TURBO  
Ταχύτητα: έως 8.000Rpm  
Διαστάσεις: 44x53x44cm



### MASTER BREEZE 2Lt.

Κρύο με 1 κάδο VACUUM (80-90%)  
Θερμοκρασία: έως -24 °C  
Μοτέρ: 1.500W  
Ταχύτητα: έως 8.000Rpm  
Διαστάσεις: 45x55x40cm

Μίξερ-πολτοποιητής / Λιώσιμο σοκολάτας  
Παστερίωση / Ομογενοποίηση / Κρύες παρασκευές



### BREEZE 2Lt.

Κρύο με 1 κάδο.  
Θερμοκρασία: έως -24 °C  
Μοτέρ: 1.500W  
Ταχύτητα: έως 8.000 ή 12.500Rpm  
Διαστάσεις: 32x52x39cm



### CREATIVE 2Lt.

Ζεστό και κρύο με 1 κάδο.  
Θερμοκρασίες: από -24 έως +190 °C  
Μοτέρ: 1.500W  
Ταχύτητα: έως 12.500Rpm  
Διαστάσεις: 50x67x41cm



### TWIN 2+2Lt.

Ζεστό με 2 ανεξάρτητους κάδους και  
2 ανεξάρτητα πάνελ.  
Θερμοκρασία: +24/+190 °C  
Μοτέρ: 2x800W  
Ταχύτητα: έως 12.500Rpm  
Διαστάσεις: 49x37x30cm

Παστερίωση ταυτόχρονη χρήση/  
Λειτουργία των 2 κάδων



### COMBI 2+2Lt.

2 ανεξάρτητοι κάδοι: 1 κρύος + 1 ζεστός,  
2 ανεξάρτητα πάνελ.  
Θερμοκρασίες: έως -24 °C, +24/+190 °C  
Μοτέρ: 2x1.500W  
Ταχύτητες: έως 8.000Rpm, έως 12.500Rpm  
Διαστάσεις: 61x47x34cm



### DRY

Για 8 ταψιά GN 1/1, με 2 βεντιλατέρ,  
10 ταχύτητες των βεντιλατέρ. 2 ζώνες και  
2 ανεξάρτητες.  
Θερμοκρασίες από +24 έως +90 °C.  
Διαστάσεις: 61x56x47cm



### DRY-M

Για 18 ταψιά GN 1/1, με 4 βεντιλατέρ,  
10 ταχύτητες των βεντιλατέρ. 2 ζώνες και  
2 ανεξάρτητες. Θερμοκρασίες από +24  
έως +90 °C.  
Διαστάσεις: 61x56x82cm



### DRY-L

Για 28 ταψιά GN 1/1, με 4 βεντιλατέρ,  
10 ταχύτητες των βεντιλατέρ. 2 ζώνες και  
2 ανεξάρτητες. Θερμοκρασίες από +24  
έως +90 °C.  
Διαστάσεις: 61x56x117cm



### SMOKE (HM-SMK)

**Ανεξάρτητο καπνιστήριο** με κρύα ή  
ζεστή μέθοδο. 3 τρόποι λειτουργίας:  
με υγρό, χωρίς υγρό, με κάπνισμα του  
προϊόντος στον κάδο του υγρού.  
Διαστάσεις: 16x28x27cm



**SMOKE: ΣΥΝΕΡΓΑΣΙΑ ΜΕ ΤΑ  
ΜΟΝΤΕΛΑ HOTMIXPRO**  
ΠΑΤΕΝΤΑΡΙΣΜΕΝΟ σύστημα: λειτουργία  
με υγρό (αλκοόλ, ζωμός, αρωματισμένο  
νερό, λάδι). Αρωματίζει και ραφηνάρει τον  
καπνό μέσω του υγρού για έξτρα γεύση.

# VACUUM

## ΜΗΧΑΝΗΜΑΤΑ ΣΥΣΚΕΥΑΣΙΑΣ ΤΡΟΦΙΜΩΝ ΣΕ ΚΕΝΟ ΑΕΡΟΣ



### EASYVAC 25

Πόμπα 4m<sup>3</sup>/h.  
Μήκος συγκόλλησης: 26cm  
Καμπίνα: 27x35x7,5cm.  
Διαστάσεις: 32x56x26/71cm



### EASYVAC 30

Πόμπα 4m<sup>3</sup>/h.  
Μήκος συγκόλλησης: 31cm  
Καμπίνα: 33,6x37,8x7,5cm  
Διαστάσεις: 41x56,5x32/73cm



### EASYVAC 40

Πόμπα 8m<sup>3</sup>/h.  
Μήκος συγκόλλησης: 41cm  
Καμπίνα: 42,6x43,8x7,5cm  
Διαστάσεις: 50x64x32/81cm



### W8 TOP 30-12

Πόμπα 12m<sup>3</sup>/h.  
Μήκος συγκόλλησης: 31cm  
Καμπίνα: 34x36x13cm  
Διαστάσεις: 40x53x36/48cm



### W8 TOP 40-20

Πόμπα 21m<sup>3</sup>/h.  
Μήκος συγκόλλησης: 41cm  
Καμπίνα: 43x41x14cm  
Διαστάσεις: 49x60x37/54cm



### W8 TOP 50-20

Πόμπα 21m<sup>3</sup>/h.  
Μήκος συγκόλλησης: 51cm  
Καμπίνα: 54,5x46x19cm  
Διαστάσεις: 61x64x42/61cm



### W8 TOP 50-21 DB

Με 2 μπάρες συγκόλλησης.  
Πόμπα 21m<sup>3</sup>/h.  
Μήκος συγκόλλησης: 2x21cm  
Καμπίνα: 54,5x46x19cm  
Διαστάσεις: 61x64x42/61cm  
\* Η βάση είναι extra.



### W8 TOP 70-40 TB

Με 3 μπάρες συγκόλλησης.  
Πόμπα 40m<sup>3</sup>/h.  
Μήκος συγκόλλησης: 2x41 & 1x64cm  
Καμπίνα: 78x49x19cm  
Διαστάσεις: 88x63x51/75cm

# PONER ΜΑΓΕΙΡΙΚΗΣ

## SOUS VIDE ΜΑΓΕΙΡΕΜΑ ΣΕ ΝΕΡΟ

Μέθοδος μαγειρικής για αργό ψήσιμο συσκευασμένων προϊόντων (vacuum) σε νερό.

Με τον τρόπο αυτό τα προϊόντα δεν χάνουν το βάρος τους, τις βιταμίνες τους και τη γεύση τους.



### SOFTCOOKER XP

Ανοξείδωτο, με κυκλοφορητή νερού. Υψηλή ακρίβειας θερμόμετρο, έως 50Lt νερό.

Θερμοκρασία: +24/+99 °C

Διαστάσεις: 13x26x34cm



### SOFTCOOKER WI-FOOD

Υλικό ABS και αλουμίνιο, με κυκλοφορητή νερού. Με εφαρμογή κινητού, έως 50Lt νερό.

Θερμοκρασία: +24/+99,9 °C

Διαστάσεις: 17,4x20,3x37,7cm



### SOFTCOOKER WI-FOOD NFC

Υλικό ABS και αλουμίνιο, με κυκλοφορητή νερού. Με ασύρματη ακίδα τεχνολογίας NFC για την μέτρηση της θερμοκρασίας στην καρδιά του προϊόντος έως 50Lt νερό.

Θερμοκρασία: +24/+99,9 °C

Διαστάσεις: 17,4x20,3x37,7cm



### SOFTCOOKER WI-FOOD X NFC

Ανοξείδωτο, με κυκλοφορητή νερού. Με ασύρματη ακίδα τεχνολογίας NFC για την μέτρηση της θερμοκρασίας στην καρδιά του προϊόντος, έως 50Lt νερό.

Θερμοκρασία: +24/+99,9 °C

Διαστάσεις: 17,4x20,3x37,7cm



### VASCA

Ανοξείδωτος κάδος με καπάκι GN1/1.

Διαστάσεις: 36x57x23cm



### VASCA GN2/1

Ανοξείδωτος κάδος με καπάκι GN2/1.

Διαστάσεις: 68x57x24cm



### SOFTCOOKER S 1/1

Ανοξείδωτες αντιστάσεις στον πυθμένα, στατική θερμότητα, Λεκάνη GN1/1 έως 22Lt νερό. Θερμοκρασία: +24/+99,9 °C Διαστάσεις: 36x56,5x30cm



### SOFTCOOKER SR 1/1

Ανοξείδωτες αντιστάσεις στον πυθμένα, στατική θερμότητα, λεκάνη GN1/1 έως 22Lt νερό, με κρουνού εξαγωγής. Θερμοκρασία: +24/+99,9 °C Διαστάσεις: 36x56,5x30cm



### SOFTCOOKER SR 1/1 WI FOOD

Ανοξείδωτες αντιστάσεις στον πυθμένα, στατική θερμότητα, λεκάνη GN1/1 έως 25Lt νερό, με κρουνού εξαγωγής. Με εφαρμογή κινητού. Θερμοκρασία: +24/+99,9 °C Διαστάσεις: 36x56,5x30cm



### KIT PROBE NFC

Σετ 6μκ. ασύρματες ακίδες θερμοκρασίας για τα ρόνερ NFC.



### MAXI 70

Με κυκλοφορητή νερού, έως 70Lt ωφέλιμο, με παροχή-αποχέτευση νερού. Πάνελ Wi-Food με εφαρμογή κινητού. Διαστάσεις: 70x72,5x37/89cm



### MAXI STATION 70

Με κυκλοφορητή νερού, έως 70Lt ωφέλιμο, με παροχή-αποχέτευση νερού. Πάνελ Wi-Food με εφαρμογή κινητού. Διαστάσεις: 70x69x88/147cm



ΠΡΟΑΙΡΕΤΙΚΑ στο μοντέλο MAXI STATION 70 μπορεί να προστεθεί συρτάρι με μηχανήμα vacuum Ghost 30 ώστε να έχετε ένα ολοκληρωμένο σύστημα.



# ΤΡΟΧΗΛΑΤΟΙ ΘΑΛΑΜΟΙ ΘΕΡΜΑΙΝΟΜΕΝΟΙ Ή ΟΥΔΕΤΕΡΟΙ ΓΙΑ ΤΑΨΙΑ GN ΚΑΙ ΓΙΑ ΠΙΑΤΑ

Θερμοκρασία: +30/+90 °C. Λεκάνη νερού GN για παραγωγή υγρασίας.



## **BQ0**

Θερμαινόμενος για 10 GN1/1 ή 5 GN2/1.

Διαστάσεις: 76x90x111cm



## **BQ15N2**

Θερμαινόμενος για 15 ταψιά GN 1/1.

Διαστάσεις: 57x79x148cm



## **BQ1N**

Θερμαινόμενος για 20 ταψιά GN1/1 ή 10GN 2/1.

Διαστάσεις: 73x87x170cm



## **BQ2**

Θερμαινόμενος για 40 ταψιά GN 1/1 ή 20 GN 2/1.

Διαστάσεις: 140x87x170cm




Εσωτερικός χώρος των θαλάμων



## **CA 1440AC, CA 1440ACG**

Θερμαινόμενος για 88 πιάτα από Ø18 έως 23 ή από Ø25 έως 31cm.

Διαστάσεις: 75x78x177cm



## **CA 1439R, CA 1439RG**

Ψυχόμενος για 88 πιάτα από Ø18 έως 23 ή από Ø25 έως 31cm.

Διαστάσεις: 75x78x203cm



## **CA 1439A, CA 1439AG**

Ουδέτερος για 88 πιάτα από Ø18 έως 23 ή από Ø25 έως 31cm.

Διαστάσεις: 75x78x183cm

# ΣΑΛΑΜΑΝΔΡΕΣ

Ιδανικές για γκραντινάρισμα και συντήρηση φαγητού



## ⚡ SE1

Ηλεκτρική, με εξερχόμενη σχάρα  
3 διαφορετικών θέσεων, 2,4Kw.  
Διαστάσεις: 62x35x37,5cm



## ⚡ SE1M

Ηλεκτρική, ρυθμιζόμενη σχάρα με μοχλό  
4 διαφορετικών θέσεων, 2,4Kw.  
Διαστάσεις: 62x35x37,5cm



## ⚡ SE2

Ηλεκτρική, εξερχόμενη σχάρα  
3 διαφορετικών θέσεων, 3,8Kw.  
Διαστάσεις: 84x35x37,5cm



## ⚡ SE2M

Ηλεκτρική, ρυθμιζόμενη σχάρα με μοχλό  
3 διαφορετικών θέσεων, 3,8Kw.  
Διαστάσεις: 84x35x37,5cm



## ⚡ SA/E 60 (3,3Kw), SA/E 60-E (4,7Kw)

Ηλεκτρική, με ρυθμιζόμενη κεφαλή.  
Διαστάσεις: 60x58x59cm



## ⚡ SA/E 75S-BF (6Kw), SA/E 60S-BF (4,5Kw)

Ηλεκτρική, με ρυθμιζόμενη κεφαλή καθ' ύψος.  
Διαστάσεις: 75/60x53x53cm



## ⚡ S350G

Με σχάρα ρυθμιζόμενη καθ' ύψος  
σε 4 διαφορετικές θέσεις.  
Διαστάσεις: 80x37x58cm

# ΣΙΛΟ ΓΙΑ CHURROS ΛΟΥΚΟΥΜΑΔΙΕΡΕΣ

Μηχανήματα παραγωγής λουκουμάδων και churros με ή χωρίς φριτέζα.



## MS-450ECO

Επιτοίχιο σιλό γέμισης,  
χωρητικότητας 4,5Kg.



## IN200IX

Επιτοίχιο σιλό χωρητικότητας 2Kg  
Δυνατότητα παραγωγής 1 ή 2 churro  
κάθε φορά.



## KIT BAR

Μηχάνημα με επιτοίχιο σιλό 2Kg και  
φριτέζα 14Lt.  
Διαστάσεις: Ø56x15,5cm



## ΚΕΦΑΛΗ

Κεφαλή χειροκίνητη ή ηλεκτροκίνητη  
3 εμβόλων. Χωρητικότητας 7Lt,  
για ντόνατ (λουκουμάς με τρύπα)  
7-14cm και λουκουμάδες 2,5-5cm.



## ΜΗΧΑΝΗ ΛΟΥΚΟΥΜΑ

Κεφαλή χειροκίνητη ή ηλεκτροκίνητη  
3 εμβόλων. Χωρητικότητας 7Lt και  
φριτέζα 14Lt. Για ντόνατ (λουκουμάς  
με τρύπα) 7-14cm και λουκουμάδες  
2,5-5cm.



## ΜΗΧΑΝΗ ΛΟΥΚΟΥΜΑ

ΑΥΤΟΜΑΤΗ μηχανή με σύστημα μεταφο-  
ράς του προϊόντος. Για ντόνατ (λουκουμάς  
με τρύπα) 7-9cm και λουκουμάδες 4,5cm.



# ΟΥΔΕΤΕΡΑ ΕΡΜΑΡΙΑ ΚΑΙ ΒΑΣΕΙΣ



## **N7T2B**

Επιτραπέζιο.

Διαστάσεις: 20x70x29cm



## **N7T4B**

Επιτραπέζιο.

Διαστάσεις: 40x70x29cm



## **N7T2M**

Δαπέδου.

Διαστάσεις: 20x70x90cm



## **N9T2M**

Δαπέδου.

Διαστάσεις: 20x90x90cm



## **N7T4MC**

Δαπέδου επι ανοικτού ερμαρίου,  
με 1 συρτάρι.

Διαστάσεις: 40x70x90cm



## **N9T4MC**

Δαπέδου επι ανοικτού ερμαρίου,  
με 1 συρτάρι.

Διαστάσεις: 40x90x90cm